

Descriptif du fonds

L'objectif du fonds est de participer au développement des marchés obligataires internationaux. Le fonds peut investir sur les marchés développés et émergents, y compris en devises locales. La gestion est pragmatique et de convictions, avec des biais tant régionaux que de segments ou secteurs. Le fonds peut investir dans des obligations d'États, de sociétés privées notées « investment grade » ou « high-yield ». L'exposition hors de la devise de référence peut aller jusqu'à 20% sur les

Commentaire de gestion

L'inflation, mesurée par le CPI, a progressé de 7,7% sur un an, en baisse par rapport au mois précédent, les composantes de base (hors alimentation et énergie) progressent à un rythme moindre depuis leur pic pluriannuel. Le CPI est même ressorti plus bas que les anticipations les plus conservatrices, déclenchant une nette baisse des taux longs. Ainsi, novembre a vu une reprise robuste des marchés obligataires en général. Les minutes de la réunion de novembre du FOMC ont confirmé le penchant accommodant de la FED. Le rythme des hausses de taux ralentira lors des prochaines réunions du FOMC en décembre et février. Les taux des obligations d'État ont été globalement plus faibles et les spreads de crédit se sont resserrés sur les marchés mondiaux. Cela s'est produit alors que les investisseurs pensent que la Fed peut se permettre d'assouplir sa politique de resserrement. Par conséquent, les taux américains à 10 ans sont passés de 4,05% à 3,61%, les taux à 2 ans passant de 4,49% à 4,34%. En novembre, le fonds a récupéré l'essentiel de sa sous-performance. Nous maintenons notre position de longue durée et top qualité pour les semaines à venir.

Caractéristiques Générales

Actif Net (€)	40 678 100
Valeur Liquidative (€)	9 600.47
Benchmark	Bloomberg Barclays Global Aggregate hedged EUR
Date de création	24.06.2015
Affectation des résultats	Capitalisation
Management company	Fuchs Asset Management SA
Conseiller	Heravest SA
Société de gestion	Fuchs Asset Management SA
Dépositaire	Banque de Luxembourg
Valorisateur	European Fund Administration
Horizon de placement	3 ans
Devise principal	EUR
Autres devises	USD, CHF
Frais de gestion	0.65%
Valorisation	Quotidienne

Faible risque

3

 Risque élevé

Faible rendement Rendement élevé

Performances et évolution du fonds

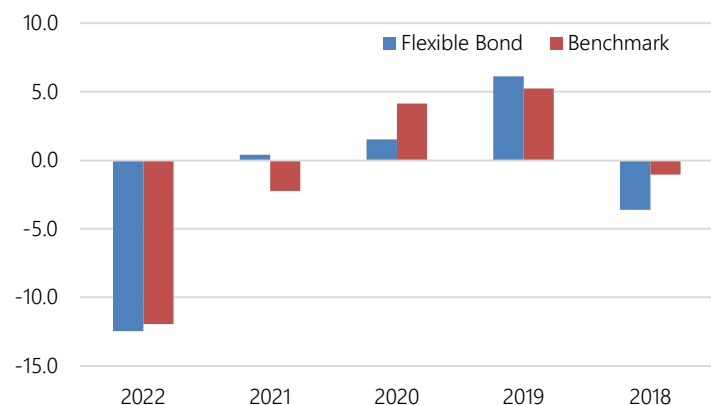
Performances glissantes (%)

	1 mois	YtD	1 an	3 ans ann.	5 ans ann.
Flexible Bond	4.01	-12.48	-12.33	-3.57	-1.78
Benchmark	2.25	-11.96	12.51	-3.71	-1.39

Performances annuelles (%)

	2022	2021	2020	2019	2018
Flexible Bond	-12.48	0.39	1.52	6.13	-3.63
Benchmark	-11.96	-2.24	4.14	5.23	-1.04

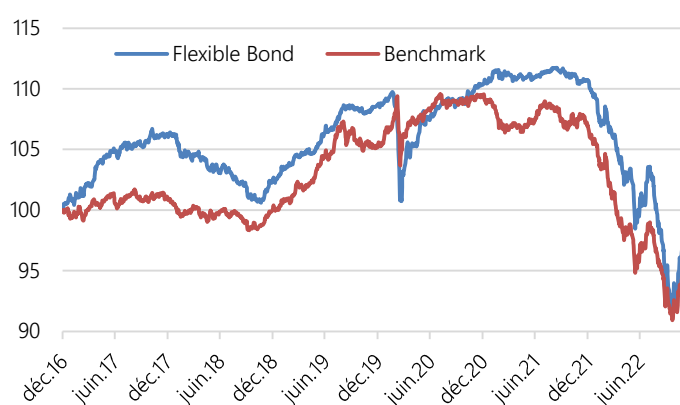
Performance relative (%)



Indicateurs de risque

	1 an	3 ans	5 ans
Volatilité (%)	6.03	6.03	6.03
Alpha	0.04	0.00	-0.01
Beta	1.14	0.98	0.88
Ratio de sharpe	-1.36	-0.47	-0.25
Tracking error (%)	2.65	3.66	3.12
Max Drawdown (%)	-17.33	-18.02	-18.02
Recouvrement (an)	#VALEUR!	#VALEUR!	#VALEUR!

Performance base 100 (30.12.2016)



Avant le 31/12/2015, gestion « absolute return » sans indice de référence. A compter du 31/12/2015, gestion relative à forte convictions, indice de référence Barclays Global Aggregate hedged in EUR. Avant le 11/07/2017 dans la SICAV IGNI, puis intégré dans la SICAV ISATIS.

Structure du fonds

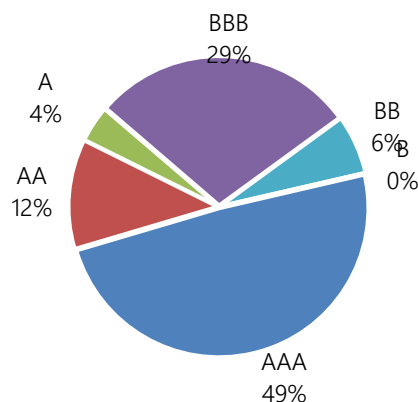
Principales positions

Obligation	Poids	Pays	Notation
US Treasury 2.75% 15/2/2028	10.1%	US	AAA
US Treasury 2.25% 15/11/2027	8.6%	US	AAA
US Treasury 2.25% 15/2/2052	7.1%	US	Aaa
US Treasury 1.375% 15/11/2031	6.0%	US	AAA
US Treasury 1.875% 15/2/2032	5.4%	US	AAA
Hong Kong 1.375% 2/2/2031	4.8%	HK	Aa3u
Norvège 2.125% 18/5/2032	3.8%	NO	Aaa
Union Européenne 0% 4/7/2035	3.4%	SNAT	Aaa
EIB Korea 1.75% 19/10/2028	3.0%	KR	Aa2
Chine 0% 0/1/1900	2.9%	CN	AA
Top 10	55.2%		

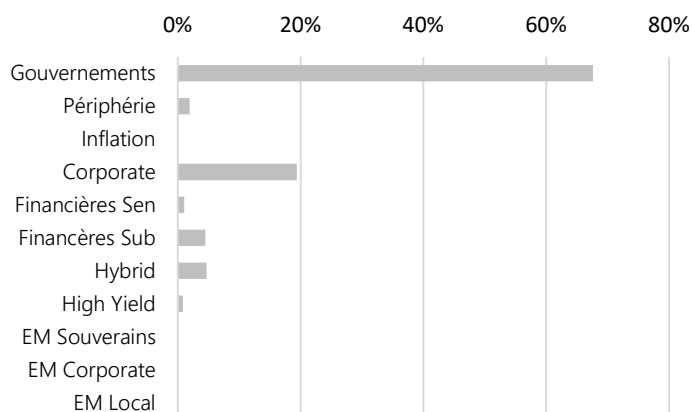
Profil du fonds

Taux de rendement (%)	4.29
Maturité moyenne	7.2
Duration moyenne	8.3
Spread moyen	103
Notation	AA
Nb. Positions	38

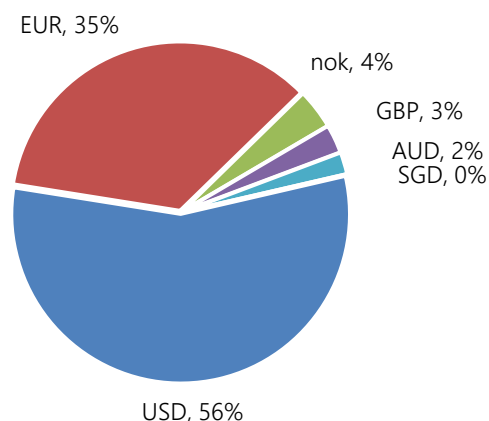
Répartition par notations



Répartition par segments



Répartition par devises (hors couverture)



Données techniques

Classe	ISIN	Devise	Frais	Min. Invest.	Lancement	Ticker BBG	Commission de performance
I - EUR	LU1560706704	EUR	0.65%	100'000	24.06.2015	ISAFBIE LX	Oui - 10% au-dessus Euribor 1 mois
I - CHF	LU1560707009	CHF	0.65%	100'000	29.07.2015	ISAFBIC LX	Oui - 10% au-dessus Libor 1 mois
I - USD	LU1560706886	USD	0.65%	100'000	11.11.2016	ISAFBIU LX	Oui - 10% au-dessus Libor 1 mois

Ce document vous a été fourni à titre purement informatif. Nous vous recommandons de vous informer soigneusement avant de prendre toute décision d'investissement. Il est rappelé aux investisseurs que la performance passée ne préjuge pas de la performance future, et que la valeur des différents placements peut varier à la hausse ou à la baisse selon l'évolution des marchés et des cours de change. Les opinions données constituent notre jugement selon notre méthode de sélection top-down, et sont susceptibles de changer sans préavis en fonction des nouvelles informations auxquelles nous pourrions avoir accès. Il convient de rappeler que toute prévision a ses propres limites ; en conséquence la responsabilité de Fuchs & Associés Finance et Heravest ne pourra en aucun cas être engagée quant à la réalisation de celles-ci.