



ISATIS Global Equities

UCITS5 - Fonds en actions internationales

Stratégie du fonds

Fonds investis en actions internationales avec une gestion active. La gestion est proche de l'indice globale MSCI Monde avec des déviations régionales et sectorielles explicables et monitorées grâce à une analyse « top-down ». La sélection des titres dans les secteurs se fait principalement grâce à une analyse « bottom up ». Le fonds peut être investi jusqu'à 40% dans les pays émergents et jusqu'à 50% dans les petites et moyennes sociétés. Le fonds adopte une politique de couverture monétaire vis-à-vis de la devise de référence, en protégeant au moins 90% le portefeuille.

AuM : € 32 millions

- VNI classe I EUR : 104.57
- VNI classe I CHF : 108.34
- VNI classe I USD : 116.24
- VNI classe B EUR : 101.05
- VNI classe B CHF : 99.63
- VNI classe B USD : 102.67
- VNI classe BIR EUR : 100.49

- Management company : Fuchs Asset Management SA
- Asset Manager : Fuchs & Associés Finance SA
- Conseiller : Heravest SA
- Lancement : 01.04.2015
- VNI quotidienne.
- Hedge monétaire : oui
- Classe BIR - Mgt fees 0.6%
EUR : LU1560706027
USD : LU1560706290
CHF : LU1560706373
- Classe B - Mgt fees 1.2%
EUR : LU1560706456
USD : LU1560706530
CHF : LU1560706613
- Classe I - Mgt fees 2.3%
EUR : LU1560707181
USD : LU1560705722
CHF : LU1560705995
- Performance fees
Classe I : 20% de la surperformance par rapport à un objectif de 5% par an (hurdle rate).
Classe BIR et B : 10% de la surperformance par rapport à un objectif de 5% par an (hurdle rate).

Principales positions : Newmont Goldcorp 4.8%, Barrick Gold 3.9%, Siemens 3.7%, Alibaba 3.6%, Sony 3.3%, Ericsson 3.2%, Tencent 3.1%

Commentaires

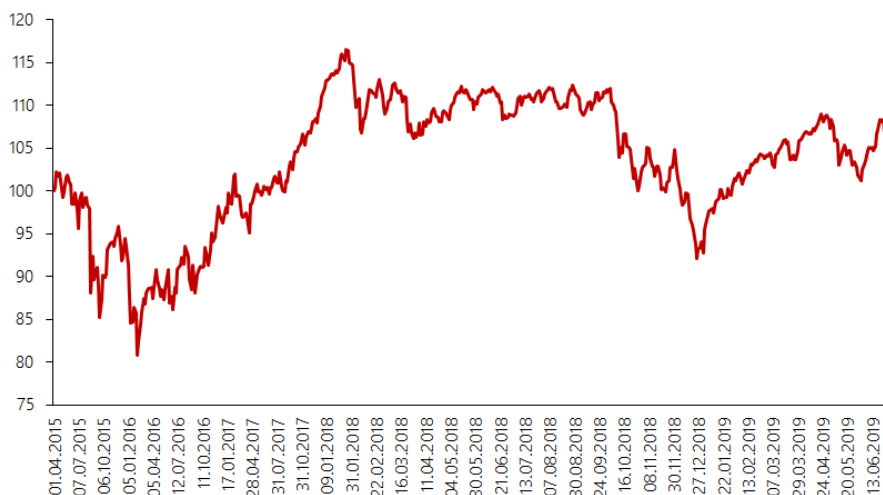
Le retour des politiques monétaires accommodantes des banques centrales a été un fort soutien aux indices boursiers en juin, effaçant la correction du mois de mai. Au 1er semestre 2019, le MSCI Monde a progressé de 15%.

La chute des taux d'intérêt profite aux actions. Les métaux précieux en ont également bénéficié, ainsi que des tensions géopolitiques entre les Etats-Unis et l'Iran.

Les profits des sociétés US devraient reculer au 2ème trimestre, affectés par la guerre commerciale et technologique entre les US et la Chine, mais les investisseurs font la distinction entre les économies domestiques, qui restent relativement solides, et l'économie internationale perturbée par le processus de déglobalisation engagé par Donald Trump.

Nous maintenons une pondération de 10% dans les sociétés aurifères. Pour une raison opportuniste, nous avons acheté des sociétés de semi-conducteurs début juin, pour essayer de profiter d'une situation technique très survendue.

On est revenu sur Facebook. Les politiciens américains vont chercher à scinder les grands groupes de la technologie et des médias (FAANG) en justifiant la loi anti-trust Sherman. Mais il n'est pas sûr qu'ils y arrivent, et ensuite s'ils y arrivent, un split libérerait sûrement de la valeur pour l'actionnaire



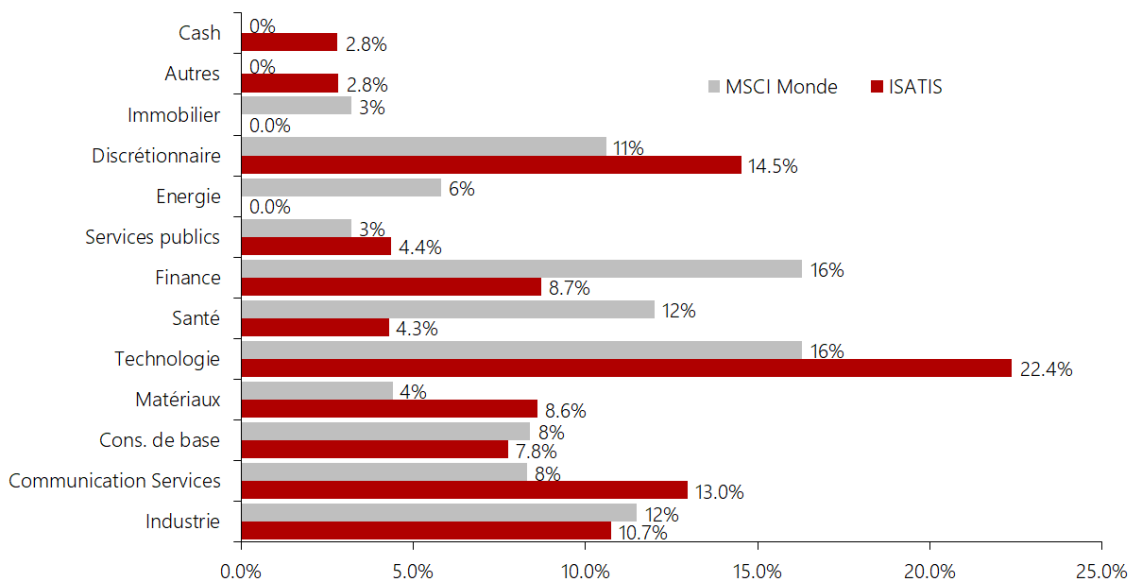
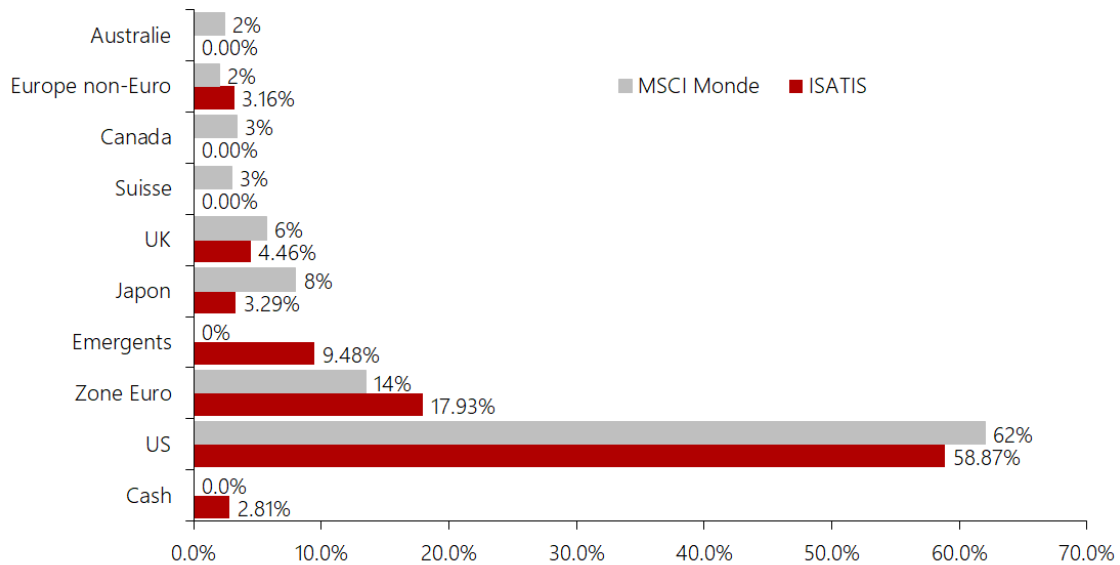
		Performances (classe BIR EUR)												
		Janvier	Février	Mars	Avril	Mai	Juin	Juillet	Août	Septembre	Octobre	Novembre	Décembre	Année
2015	IGNI Global Equities				0.22%	0.69%	-3.25%	1.59%	-6.90%	-5.53%	7.30%	1.75%	-1.87%	-6.53%
	MSCI Monde hedgé en EUR				1.03%	0.95%	-3.09%	2.41%	-6.80%	-3.77%	7.80%	0.46%	-2.28%	-3.91%
2016	IGNI Global Equities	-7.61%	-0.56%	3.30%	-0.17%	1.68%	-1.54%	3.96%	-3.96%	2.73%	1.30%	2.67%	1.81%	3.02%
	MSCI Monde hedgé en EUR	-5.52%	-1.81%	4.79%	0.57%	1.38%	-1.60%	3.93%	0.12%	-0.07%	-1.48%	2.42%	2.54%	5.59%
2017	ISATIS Global Equities	2.42%	0.72%	-2.30%	1.44%	1.04%	0.15%	1.33%	0.29%	2.51%	2.12%	0.92%	0.75%	11.89%
	MSCI Monde hedgé en EUR	1.15%	2.87%	0.61%	1.05%	1.34%	-0.11%	1.28%	0.02%	2.21%	2.46%	1.41%	0.94%	16.80%
2018	ISATIS Global Equities	5.60%	-2.87%	-3.94%	2.02%	0.93%	-0.98%	1.60%	0.49%	0.16%	-8.34%	1.43%	-9.94%	-13.51%
	MSCI Monde hedgé en EUR	3.53%	-3.72%	-2.52%	1.86%	1.13%	0.16%	2.99%	1.18%	0.56%	-7.11%	0.98%	-8.56%	-9.91%
2019	ISATIS Global Equities	8.65%	2.40%	0.85%	3.43%	-6.35%	5.90%							15.11%
	MSCI Monde hedgé en EUR	7.69%	3.19%	1.45%	3.59%	-5.91%	7.49%							15.38%

Avant le 11 juillet 2017 incorporé dans la SICAV IGNI - incorporé dans la SICAV ISATIS dès le 11 juillet 2017. Calculs de performances classe BIR EUR depuis le 01.05.2018.



ISATIS Global Equities

Fonds en actions internationales



Disclaimer

This document and the information contained or referred therein (the "document") is for informational purposes only. It does not constitute a solicitation, offer or recommendation to buy or sell any securities, collective investments or other financial instrument, to effect any transaction, to implement any particular trading strategy or to conclude any legal act. This document does not provide any investment, legal, accounting or tax advice. It has been prepared without taking into account the objectives, financial situation or needs of any particular investor and does not represent that any products, securities or services discussed are suitable for any investor. Its recipient shall make its own independent decisions whether products, securities or services discussed in this document are appropriate or proper for it based upon its own judgment and upon advice from such advisers as it has deemed necessary. Any recipient shall independently ensure that it understands the products, securities or services discussed in this document and the risks involved with the execution of such transactions. None of Heravest SA or any of its representatives or affiliates shall have any liability whatsoever for any loss howsoever arising from any use of this document or its contents or otherwise arising in connection with this document. Heravest SA does neither represent or warrant the completeness or correctness of this document nor undertake to update the information contained in this document.

The distribution of this document and the offering of shares in the ISATIS Global Equities in certain jurisdictions may be restricted. Prospective investors are required to inquire about and to conform to any such restrictions. This material is intended for information purposes only, does not constitute investment advice, or a recommendation, or an offer or solicitation to purchase shares in the ISATIS Global Equities, in particular in any jurisdiction in which such offer or solicitation is not authorized or to any person to whom it is unlawful to make such offer or solicitation.

This document is confidential and solely intended for the use of the person to whom it has been delivered. Duplication or distribution of this brochure to any persons other than the recipient and those persons, if any, retained to advise such recipient with respect thereto is unauthorized and any disclosure of its contents, without the prior written consent of Heravest SA, is prohibited.

Shares of the ISATIS Global Equities may not be suitable for all investors. Heravest SA does not guarantee the performance of the shares of the ISATIS Global Equities. The price of the shares may go up or down and the investor may not receive back the initial amount invested. Past performances are not a guarantee of future performances.

The distributor's compensation does not exceed 50% of the management fees.